

Bestandsformaat

Om het aankoopproces te vereenvoudigen aanvaardt ons platform verschillende bestandtypes, maar we raden u aan **pdf-bestanden** zonder wachtwoordbeveiliging te sturen.

Als de afmetingen van het ingediend bestand niet overeenkomen met het product, zal ons team de nodige aanpassingen uitvoeren voor het gekozen formaat.

Paginavolgorde

Het bestand moet alle individuele pagina's bevatten en ze moeten gescheiden en georganiseerd zijn in de juiste leesvolgorde.



Dubbele pagina's



Enkele pagina's en leesvolgorde



Marges

- Wit

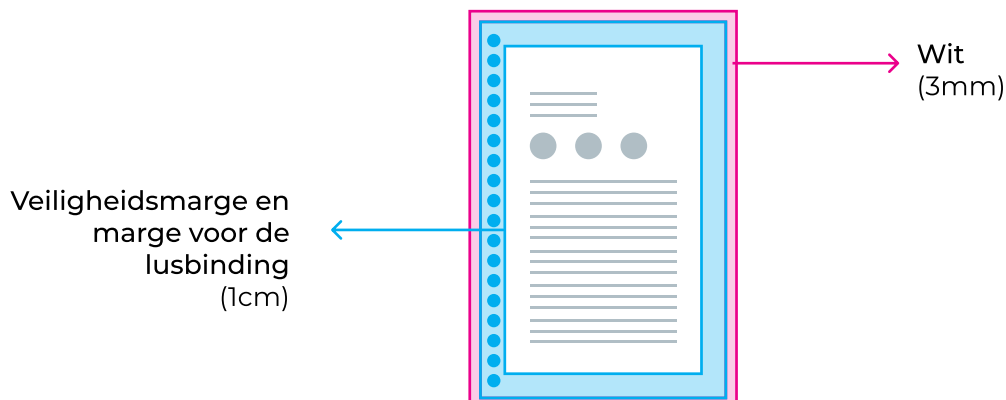
Het ontwerp moet voorzien zijn van een witafloop van 3 mm rond het hele ontwerp.

- Veiligheidsruimte

Om te verzekeren dat er geen elementen na het binden afgesneden of onleesbaar zijn raden we aan om alle tekst en afbeeldingen ten minste 1 cm van de rand van de veiligheidsmarge te houden.



Creëer op een juiste manier de witafloop en veiligheidsmarge



Kleuren

Het bestand moet in **CMYK** verzonden worden, bij voorkeur met het kleurenprofiel **FOGRA39 of ISO Coated v2 ECI**. Als het in RGB of Pantone is, zal het automatisch geconverteerd worden, waardoor er onverwachte kleurenvariaties kunnen optreden.

Resolutie

Het bestand moet in een resolutie van **300 DPI** of hoger gestuurd worden. Als de resolutie lager is, kan dit ruis of pixelvorming veroorzaken tijdens de productie van het eindproduct.

Bronnen

Om te vermijden dat er tekst of stijlen ontbreken moeten alle lettertypes geïncorporeerd zijn in het bestand of geconverteerd zijn naar curves.

Aantal pagina's

Het aantal pagina's dat gekozen wordt tijdens het aankoopproces, is het maximumaantal, wat betekent dat als een bestand minder pagina's bevat, alleen die pagina's afgedrukt zullen worden.

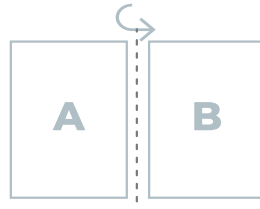

Als het aantal pagina's een oneven aantal is, zal het eindproduct lege pagina's bevatten.

Bindpositie

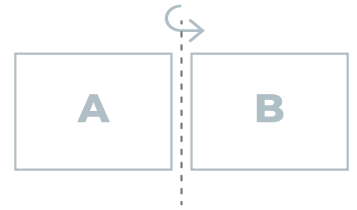
Wanneer u de bindlocatie kiest, moet u rekening houden met de oriëntatie van de omslag, aangezien die varieert naargelang de geselecteerde optie.

Bij producten met een volledig gepersonaliseerd centraal deel, zal de oriëntatie van de inhoud bepaald worden door het ingediende ontwerp.

Binden aan de linkerkant



Verticale oriëntatie



Horizontale oriëntatie



Beide kanten afdrucken

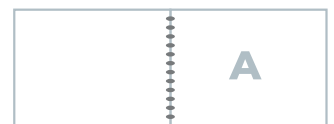


Enkel voorkant afdrucken


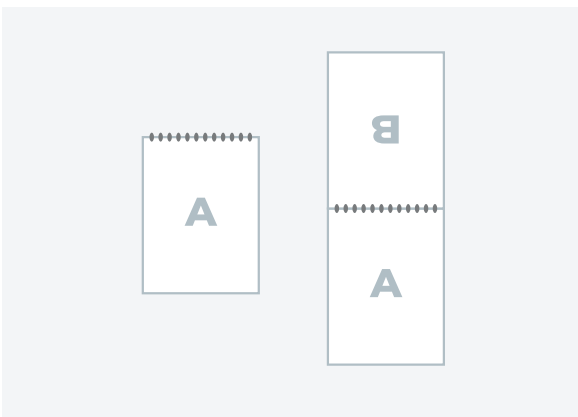
Binden aan de bovenkant



Verticale oriëntatie



Horizontale oriëntatie



Beide kanten afdrucken



Enkel voorkant afdrucken